



Ústa & jícen

Když v této části stoupnete na políčko, které vypadá jako nějaký z žetonů (žvýkací žeton, žeton jazyka a slin), vezměte si příslušný žeton. Celkem potřebujete nasbírat dva. Pokud stoupnete na políčko s žetonem a už máte dva žetony, žádný si neberte.

žeton rozkladu



Žaludek

Pokud v této části stoupnete na políčko, které vypadá jako žeton rozkladu, vezměte si žeton rozkladu. Celkem potřebujete nasbírat dva. Pokud stoupnete na políčko s žetonem a už máte dva žetony, žádný si neberte..

zelený stavební prvek



žlutý stavební prvek

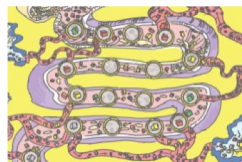


červený stavební prvek

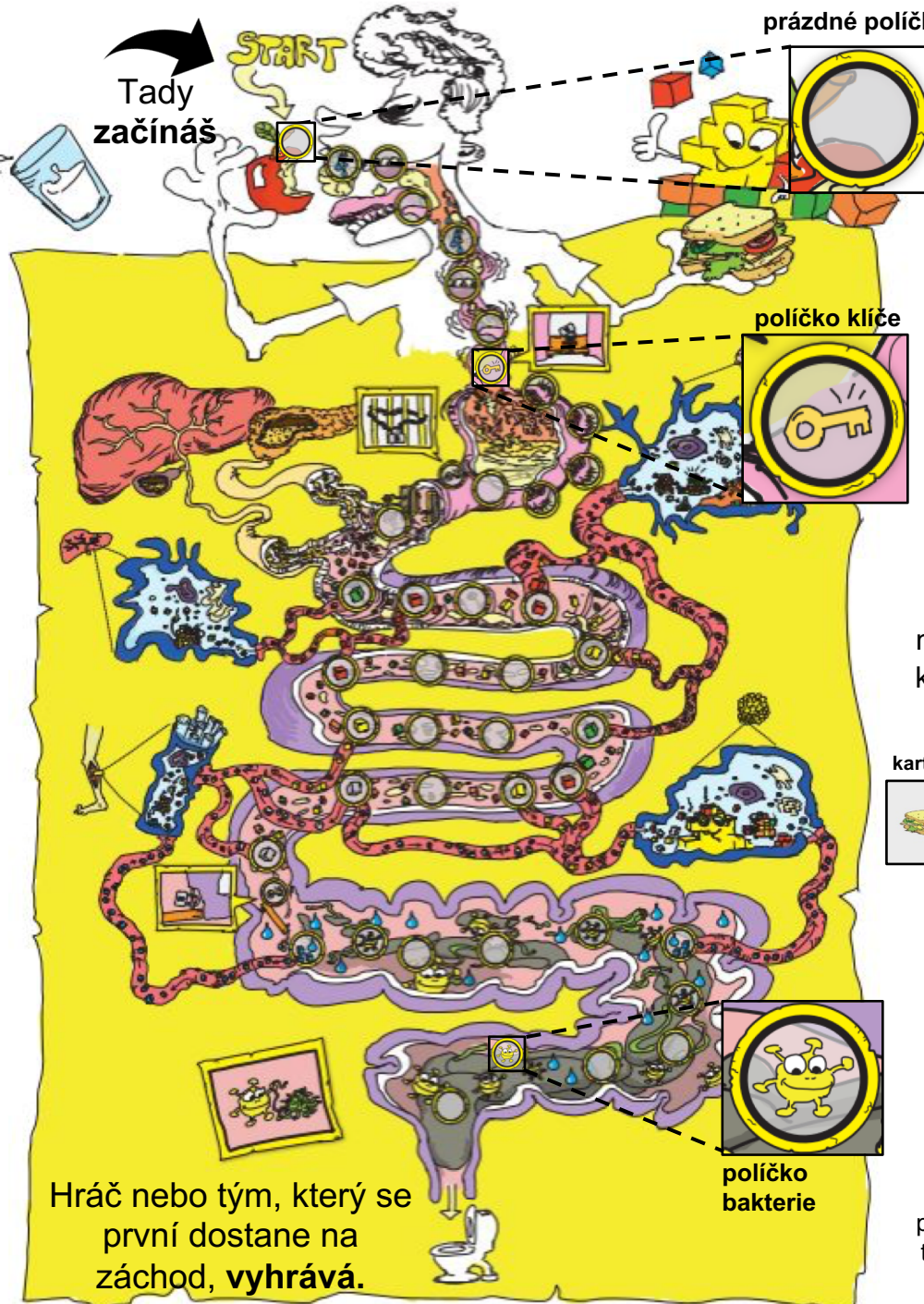


Tenké střevo

Když tady stoupnete na políčko, které vypadá jako nějaký ze stavebních dílků, měli byste sousedícím buňkám odevzdat tento (správně barevný) stavební dílek. Pokud stoupnete na políčko s šedým stavebním dílkem, můžete si vybrat, jaký odevzdáte (barvu).



Tady začínáš

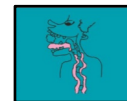


Hráč nebo tým, který se první dostane na záchod, **vyhrává.**

prázdné políčko



ústa & jícen



žaludek



tenké střevo




tlusté střevo



Info karty

Můžete hrát s info kartami nebo bez nich! Pokud hrajete s nimi, tým musí nahlas přečíst znění info karty, když stoupne na **prázdné políčko.**

stanoviště 1



stanoviště 2




stanoviště 3



Karty stanovišť

Pokud stoupnete na **políčko klíče**, nebo přes něj přejdete, došli jste na stanoviště. Tady musíte nahlas přečíst kartu odpovídající tomuto stanovišti, která vám řekne, jestli můžete pokračovat, nebo se musíte vrátit zpátky!

karty jídla



žeton vody



Tlusté střevo

Když narazíte v tlustém střevě na políčko s vodou, předejte vaši vodu buňkám. Když stoupnete na **políčko bakterie**, musíte si vzít kartu jídla, otočit ji a na ní bude jedna ze tří bakterií:

šťastná bakterie



Hodte kostkou a posuňte se **dopředu** o tolik políček, kolik jste hodili.

neutrální bakterie



Zůstaňte na místě.

smutná bakterie



Hodte kostkou a posuňte se **zpět** o tolik políček, kolik jste hodili.

