

БИРЖЕВОЙ ДОЗОР



ПРАВИЛА

Секретная операция «Биржевой дозор»

Описание игры

Цель игры — получить Золотой Орден Рынка и звание Супертрейдера. Его получит самый богатый и преуспевающий игрок на рынке.

В ходе игры вы будете покупать акции, получать с них дивиденды, и, конечно, делать трейдинговые расклады, пытаться сыграть на росте или падении стоимости акций.

В игре участвуют от 3 до 6 игроков.

Комплектация

- Поля
 - Биржа
 - Свечной график
 - Трейдинговый расклад
 - Круг
- Фишки персонажей — 6 разных цветов
- Жетоны ставок — 6 разных цветов
- Маркеры статуса — 6 разных цветов
- Памятки — 6 разных цветов
- Кубик
- Фишки-магниты
 - зелёные — 12
 - красные — 6
- Карты событий — 18
- Карты «Гринмейл» — 18
- Карты «Инсайд» — 18
- Карточки акций
 - голубые фишки — 12 компаний по 5 карточек каждая
 - ИРО — 6 компаний по 1 карточке каждая
- Деньги, купюрами по:
50, 100, 200, 1000, 5000 игровых рублей.
- Карты «Долг» — 6
- Карты «Слухи», «Тех. Анализ» и «Новости» — по 8 каждой
- Золотой Орден Рынка

Подготовка к игре:

1. Разложите поля на столе: Биржа, Свечной график, Круг и Трейдинговый расклад.
2. На Свечном графике установите фишки компаний на обозначенные места.
3. Карточки акций разложите в стопками на поле Биржа согласно их названиям.

Должно быть по 5 карточек каждой компании «Голубая фишка» и по 1 карточке компаний IPO.

4. Разделите купюры по номиналам и положите рядом стопками, это будет **банк**.

5. Карты «Инсайд» и «Гринмейл» перемешайте отдельными стопками и положите рядом с любым полем

6. Карты «Долг» положите рядом с полем лицом вверх


7. Каждый игрок выбирает цвет и берёт себе:

- Фишку персонажа выбранного цвета
- Маркер статуса выбранного цвета
- Жетон ставок выбранного цвета
- Три любые разные акции «Голубая фишка» (не IPO)
- по 1 карте «Инсайд» и 1 карте «Гринмейл»
- Памятку выбранного цвета
- Фишки и жетоны не выбранных цветов уберите обратно в коробку, они вам не понадобятся в этой игре

8. Фишки персонажей поставьте на «Старт», маркер статуса на «Базовый»

9. Карты событий перемешайте, отсчитайте 10 и положите их стопкой рубашкой вверх рядом с полем «Круг». Остальные карты событий уберите обратно в коробку, они вам не понадобятся в этой игре.

10. Карты «Слухи», «Тех. Анализ» и «Новости» перемешайте и сложите отдельными стопками рубашкой вверх на поле «Трейдинговый расклад» в указанных местах.



6



10



Порядок хода	1	2	3	4	5	6
• Бросить кубик и подвинуть фишку	100	100	100	100	100	100
• Применить (если нужно) событие	100	100	100	100	100	100
• Взять карту	100	100	100	100	100	100
• Совершить покупки	100	100	100	100	100	100
• Сделать трейдинговый расклад	100	100	100	100	100	100

7

Порядок хода	1	2	3	4	5	6
• Бросить кубик и подвинуть фишку	100	100	100	100	100	100
• Применить (если нужно) событие	100	100	100	100	100	100
• Взять карту	100	100	100	100	100	100
• Совершить покупки	100	100	100	100	100	100
• Сделать трейдинговый расклад	100	100	100	100	100	100



7

Порядок хода	1	2	3	4	5	6
• Бросить кубик и подвинуть фишку	100	100	100	100	100	100
• Применить (если нужно) событие	100	100	100	100	100	100
• Взять карту	100	100	100	100	100	100
• Совершить покупки	100	100	100	100	100	100
• Сделать трейдинговый расклад	100	100	100	100	100	100

7

Порядок хода	1	2	3	4	5	6
• Бросить кубик и подвинуть фишку	100	100	100	100	100	100
• Применить (если нужно) событие	100	100	100	100	100	100
• Взять карту	100	100	100	100	100	100
• Совершить покупки	100	100	100	100	100	100
• Сделать трейдинговый расклад	100	100	100	100	100	100

7



Ход игры

Игроки ходят по очереди. После того как игрок полностью завершит свой ход, ходить начинает игрок, сидящий слева от него.

Порядок хода:

- Бросить кубик и подвинуть фишку
- Применить (если нужно) событие
- Взять карту
- Совершить покупки
- Сделать трейдинговый расклад

Бросить кубик и подвинуть фишку

Бросьте кубик и подвиньте свою фишку на выпавшее значение. Не убирайте кубик. Выпавшее на нём значение будет вам нужно для покупок в этом ходу.

Применить событие

Если фишка перешла черту «событие» — вытяните карту события и примените её.

Каждое событие состоит из 3 частей:

1. событие
2. дивиденды
3. рост и падение

Событие. Немедленно примените всё, что указано в тексте карты события. Если в тексте есть выбор — его совершает игрок, в ход которого это событие происходит.

Дивиденды. Указанные компании выплачивают дивиденды своим акционерам. Все игроки, у которых есть акции данных компаний, получают дивиденды в размере стоимости своих акций.

Обратите внимание, что IPO компании никогда не выплачивают дивидендов.

Рост и падение. Указанные компании поднимаются или опускаются на Свечном графике, как указано в карте. Голубые фишки поднимаются на 3 пункта и опускаются на 2, а IPO поднимаются на 5 и опускаются на 3.

Сдвиньте фишки на Свечном графике на нужное число позиций (горизонтальных линий) вверх или вниз.

Ни одна акция не может стоить (стоимость определяется по верхней грани фишки) более 1000 и менее 50. Если она должна опуститься ниже или подняться выше — игнорируйте это.

Взять карту

Возьмите карту «Инсайд» или «Гринмейл» согласно тому, где закончила движение фишка игрока.

Эти карты вы сможете разыграть позже, в указанный на них момент времени.

Карты «Инсайд» могут принести вам преимущество, а карты «Гринмейл» — ослабить ваших противников (см. «Разыгрывание карт «Инсайд» и «Гринмейл»)

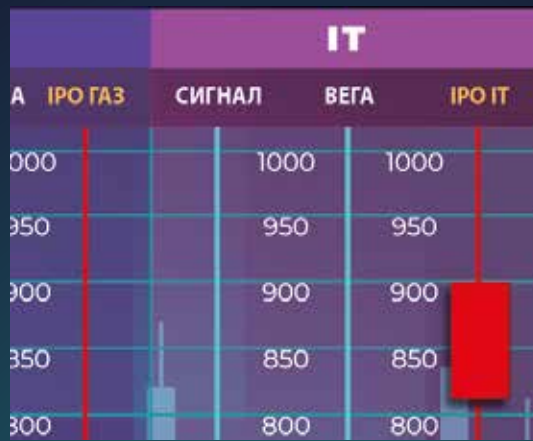
Совершить покупки

Можете купить акции с биржи, продать акции и/или купить новый статус.

Число акций, которые вы можете купить, определяется текущим статусом.

Какие акции по какой цене вы можете купить — определяется выпавшим значением кубка и их стоимостью, указанной на Свечном рынке (по верхнему обрезу фишки).

Пример:



Акция IRO IT стоит 900.

Те акции, которые отмечены выпавшим значением кубика, вы можете покупать по их текущей стоимости.

Если вы хотите купить другую акцию, то она будет стоить дороже на один пункт за каждую единицу разницы между выпавшим значением кубика и значением, указанным на этой акции.

Пример:



У вас на кубике выпало 5. Вы можете покупать за номинал акции сектора «Газ». Акции IT будут вам стоить на один пункт дороже. То есть акция IRO IT обойдётся вам в 350, а акция СИГНАЛ в 200.

Если же вы захотите купить акции сектора «Нефть», то это будет стоить дороже на 3 пункта. СУПЕРОЙЛ будет стоить 400, а НЕФТЬОПТ – 200.

Заплатите в банк необходимое число денег и возьмите себе карточку акции.

Обратите внимание, что акций «Голубая фишка» по 5, а акций IRO всего одна на каждую компанию.

Вы также можете продать любое число своих акций по их текущей стоимости (вне зависимости от результата на кубике). Верните акции на Биржу и возьмите нужную сумму из банка.

Чтобы купить себе новый статус, вам нужно просто заплатить в банк необходимую сумму:

- Продвинутый – 1000
- Опытный – 3000
- Экспертный – 5000

Статус определяет вашу максимальную ставку в трейдинговом раскладе и число покупаемых акций в ход.

Игрок, у которого есть карта «Долг», НЕ МОЖЕТ покупать себе статус.

Вы можете покупать акции и статус в любом порядке. То есть вы можете сначала приобрести статус, а затем уже купить акции.

Сделать трейдинговый расклад

- Выберите одну из своих акций
- Откройте верхнюю карту из колоды «Слухи». На ней будут изображены «Быки» (рост) и/или «Медведи» (падение), что будет означать потенциальный рост или падение стоимости поставленной акции.

- Вы должны «открыть позицию», то есть сделать ставку на рост или падение этой акции. Все остальные игроки, при желании, могут также сделать свою ставку (если это окажется важным, то игрок, который сейчас совершает ход, делает ставку последним). Установите жетон ставки на соответствующую позицию на поле.



Какую ставку (x2, x5, x10, x20 или x30) может делать каждый игрок — зависит от его текущего Статуса и того, его ли это ход.

Статус	Мах ставка в свой расклад	Мах ставка при присоединении
базовый	x5	x2
продвинутый (1000)	x10	x5
опытный (3000)	x20	x10
экспертный (5000)	x30	x20

Пример:



Синий игрок ставит на рост «x5», а зелёный на падение «x2»

- Откройте карту из колоды «Тех. Анализ», которая работает аналогично карте «Слухи»

- После открытия карту «Тех. Анализ», все игроки, включая вас, могут изменить свою ставку. Можно изменить как размер ставки, так и сменить её с роста на падение и наоборот. Игроки, которые не присоединялись ранее, могут присоединиться сейчас. **Это будет стоить столько, сколько сейчас стоит выставленная акция. Верните соответствующую сумму в банк.**

- Игроки, уже сделавшие ставку, не могут от неё отказаться, только изменить.

- Откройте карту «Новости».

- Просуммируйте всех «Быков» и «Медведей» на всех открытых картах («Слухи», «Тех. Анализ» и «Новости»).

- **Если «Быков» больше — стоимость акции растёт**, поднимите маркер её стоимости на **Свечном графике** на число пунктов, равное разнице (если это была акция IPO — на удвоенное число пунктов). **Акция возвращается своему владельцу.**

- **Если больше «Медведей» — стоимость акции падает**, опустите маркер её стоимости на **Свечном графике** на число пунктов, равное разнице (если это была акция IPO — на удвоенное число пунктов). **Владелец акции её теряет, верните акцию на поле «Биржа».**

- **Если «Медведей» и «Быков» одинаково — ничего не происходит. Акция возвращается своему владельцу.**

- Все игроки, которые делали ставки, подсчитывают свои доходы или убытки.

Те, кто угадал с ростом или падением — получают доход.

Те, кто ошибся — несут убытки.

Для подсчёта возьмите памятку «Результат трейдингового расклада», выберите сторону «Голубые фишки» или «IPO», в зависимости от того, какая акция была поставлена. На памятке найдите строку, соответствующую числу роста или падения. Каждый игрок получает доход или несёт потери согласно пересечению этой строки

с колонкой, соответствующей его ставке. Возьмите деньги из банка или верните их в банк.

Если роста или падения на было — никто ничего не получает.

Долг: Если у игрока нет нужной суммы — он обязан взять карту «Долг». Он немедленно получает указанную на этой карте сумму. Чтобы избавиться от карты «Долг», игрок будет должен выплатить в банк эту сумму обратно (это можно сделать в любой момент игры).

Пока у игрока есть на руках хотя бы одна карта «Долг» он не может покупать себе статусы и не может быть победителем в игре.

- Уберите открытые карты «Слухи», «Тех. Анализ» и «Новости» в стопки сброса.

Если на какой-либо карте есть надпись «Замес» — возьмите все карты в стопке сброса этой колоды, включая карту с этой надписью, и смешайте их с картами в колоде.



Внимание! Игроки могут в любой момент смотреть карты, находящиеся в стопках сброса.

Разыгрывание карт «Инсайд» и «Гринмейл»

Эти карты игроки держат втайне друг от друга. Разыграть их можно в указанный на карте момент. Разыгранные карты кладите рядом с колодой в стопку сброса.

Если колода «Инсайд» или «Гринмейл» закончится — перемешайте стопку сброса и сформируйте новую колоду.

Окончание игры и определение победителя

Игра заканчивается в следующих случаях:

- Кто-то из игроков набрал необходимую сумму денег на конец хода любого игрока. Эта сумма зависит от числа игроков:
 - 3 игрока — 30 000
 - 4 игрока — 20 000
 - 5 игроков — 15 000
 - 6 игроков — 12 000
- Вы открыли последнюю карту события. В этом случае вы доигрываете текущий ход.

В любом случае каждый игрок подсчитывает все свои деньги и сумму «активов» — стоимость всех своих акций (можно считать, что он их немедленно продаёт).

Игроки, имеющие хотя бы одну карту «Долг», обязаны немедленно избавиться от них (выплатить необходимую сумму в банк) — или не смогут претендовать на победу в игре.

Игрок с наибольшей суммой побеждает в игре и получает Золотой Орден Рынка.

Это высшая награда в игре «Биржевой дозор». Она вручается победителю партии как символ его превосходства, мастерства и хитрости в мире финансовых интриг. Орден признаёт его умение управлять капиталом, рынком и судьбой соперников.

Привилегия победителя:

Владелец «Золотого Ордена Рынка» получает право изменить одно правило на следующую партию.