







ภาพรวมของเกม

Insects realm เป็นเกมแนวความรู้วิทยาศาสตร์ทางด้านแมลงและการนำโรค แสดงถึง
ทรัพยากรที่จำเป็นต่อแมลงหลากหลายชนิดและการนำปรสิตชนิดต่างๆของแมลงชนิดนั้นๆ ภาพรวม
การเล่นเบื้องต้นคือการนำทรัพยากรมาแลกเปลี่ยนกับการดแมลงของผู้เล่น เพื่อให้ทำให้ได้คะแนนมาก
ที่สุด และเร็วที่สุด ซึ่งในเกมจะมีทรัพยากรทั้งหมด 6 แบบให้เราเลือกเก็บเพื่อใช้แลกการดกองกลาง
ในขณะที่ตัวกันการดแมลงที่เราแลกมานั้นก็จะสามารถหาทรัพยากรอย่างถาวรของเราได้อีกที และ
นำไปแลกปรสิตได้ ใครที่ทำคะแนนได้ครบตามกำหนดเป็นคนแรกก็จะเป็นผู้ชนะ

เกมนี้อ่านได้ตั้งแต่ 2 ถึง 6 คน และเหมาะจะเล่น 4 คนมากที่สุด
ระยะเวลาในการเล่นอยู่ที่ 20-50 นาที ช่วงอายุในการเล่น 7+ ปี

อุปกรณ์ในการเล่น





- | | | |
|------------------------|--------------------------|---|
| เหรียญทรัพยากรสีแดง | คือ <u>เลือด</u> |  |
| เหรียญทรัพยากรสีเทา | คือ <u>อากาศ</u> |  |
| เหรียญทรัพยากรสีดำ | คือ <u>ของเสีย</u> |  |
| เหรียญทรัพยากรสีเขียว | คือ <u>ป่าไม้</u> |  |
| เหรียญทรัพยากรสีฟ้า | คือ <u>น้ำ</u> |  |
| เหรียญทรัพยากรสีเหลือง | ใช้ในการ <u>จองการด์</u> |  |

การ์ด TIER 1 หลังการ์ดสีเขียว

การ์ด TIER 2 หลังการ์ดสีฟ้า

การ์ด TIER 3 หลังการ์ดสีม่วง

การ์ด ปรสิต หลังการ์ดสีเขียว



สัญลักษณ์แมลงวัน



สัญลักษณ์ยุง



สัญลักษณ์เร็น



สัญลักษณ์เห็บ



สัญลักษณ์แมลงวันเจาะสัตว์



หรือดูการ์ดด้านหน้าจะเป็นสี



หรือดูการ์ดด้านหน้าจะเป็นสี



หรือดูการ์ดด้านหน้าจะเป็นสี



หรือดูการ์ดด้านหน้าจะเป็นสี



หรือดูการ์ดด้านหน้าจะเป็นสี



วิธีเล่น

การจัดเตรียม

นำเหรียญทรนบากร ทั้งหมดออกมาวางแยกกองละ 1 ทรนบากร

หากผู้เล่น 5 คนหยิบออกสีละ 1 เหรียญ (จะเหลือเหรียญทรนบากร 2 เหรียญ) ยกเว้นสีทอง

หากผู้เล่น 4 คนหยิบออกสีละ 2 เหรียญ (จะเหลือเหรียญทรนบากร 6 เหรียญ) ยกเว้นสีทอง

หากผู้เล่น 3 คนหยิบออกสีละ 3 เหรียญ (จะเหลือเหรียญทรนบากร 5 เหรียญ) ยกเว้นสีทอง

หากผู้เล่น 2 คนหยิบออกสีละ 4 เหรียญ (จะเหลือเหรียญทรนบากร 4 เหรียญ) ยกเว้นสีทอง

นำการ์ดทั้งสาม tier วางคว่ำ แยกเป็นสามกองตาม tier

หงายการ์ดในแต่ละ tier ออกมาอย่างละ 4 ใบ

วางปรสิต 8 แผ่นหากมีผู้เล่น 6 คน

คนให้วาง 6 แผ่น หากผู้เล่น 5 คน

คนให้วาง 5 แผ่น หากผู้เล่น 4 คน

คนให้วาง 4 แผ่น หากผู้เล่น 3 คน

คนให้วาง 3 แผ่น หากผู้เล่น 2 คน

ผู้เล่นที่สะสม DNA ได้ครบ 15 คะแนนก่อนเป็นผู้ชนะ

(ผู้เล่นอาจให้การสะสมคะแนนมากกว่านี้เป็นเกณฑ์การชนะได้ เช่น 20 25 คะแนน แต่ไม่ควรเกิน 40 คะแนน)

การเล่น

ในแต่ละตาผู้เล่นสามารถเลือกทำได้ 3 อย่าง คือ

1. หยิบเหรียญทรนบการ

ผู้เล่นสามารถหยิบเหรียญเพื่อเป็นทรนบการในการแลกการ์ดได้ 2 วิธี คือ



- 1) หยิบสามเหรียญ โดยที่สีไม่ซ้ำกัน
- 2) หยิบสองเหรียญ ที่ชนิดเหมือนกัน และ กองเหรียญที่เราจะหยิบนั้นจะต้องมีเหรียญอยู่มากกว่าหรือเท่ากับสี่เหรียญ

(การหยิบในที่นี้ไม่นับเหรียญสีทองเพราะเป็นเหรียญที่จะได้จากการจอง)

2. แลกการ์ด

ผู้เล่นสามารถแลกการ์ดโดยใช้เหรียญที่หยิบมา แลกตามจำนวนทรนบการที่การ์ดนั้นกำหนด ซึ่งดูได้จาก มุมซ้ายล่าง แต่การแลกการ์ด และสามารถใช้ทรนบการในการแลกลดลงได้

การลดลงนั้นสามารถดูได้จากการ์ดแมลงที่เราแลกก่อนหน้านี้ทางด้านซ้ายบน หากเป็นการ์ดที่มีสัญลักษณ์ทรนบการประเภทไหนอยู่ จะถือว่าแมลงนั้นสามารถหาทรนบการนั้นมาได้แบบถาวร

ยกตัวอย่างเช่น ในตาก่อนหน้านี้เราแลกการ์ดที่มีรูปเลือดด้านซ้ายบน ในการแลกแมลงครั้งถัดมา มีการ์ดแมลงที่ต้องการ  ในการแลก 5 อัน ผู้เล่นคนนี้จะจ่าย  แต่จำนวน 4 อัน เท่านั้น



เพราะถ้าเรามี ติดตัวอยู่แล้ว และยิ่งผู้เล่นแลการดมมาสะสมมากเท่าไรจำนวนที่ลดลงในการ แลกสามารถลดลงจนถึงขั้นหยาบฟรีได้

เมื่อผู้เล่นทำการแลการดมแล้ว ให้เรานำการ์ดที่คิดว่า อยู่มาหยายเพิ่มทันที

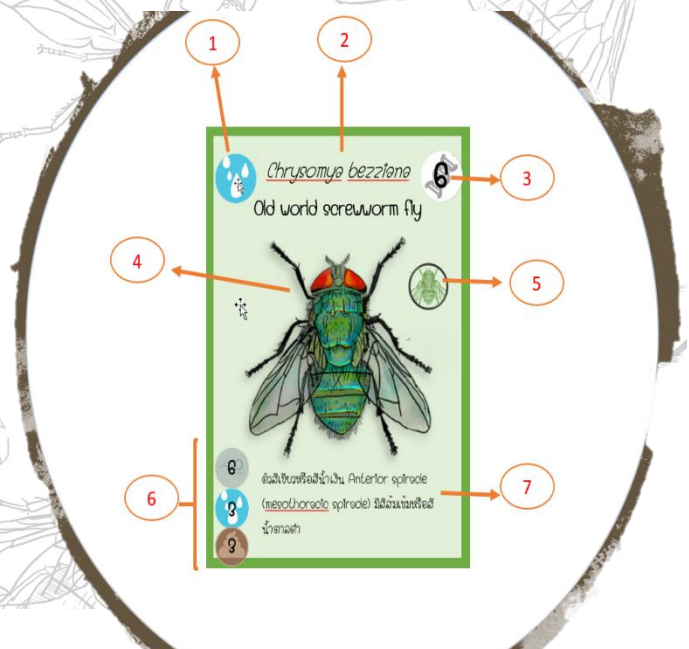
3. การจองการดมแมลง

การจองนั้นสามารถทำได้โดยการหยิบจองได้หนึ่งเหรียญและเก็บการดมแมลงที่ต้องการไว้เพื่อการแลก คราวหน้า ซึ่งเหรียญสีทองจะแทนเหรียญได้ทั้งหมดทุกสีแต่ถือว่าเป็นเหรียญเดี่ยวเท่านั้น และการดมที่ เราจองไว้ นั้น สามารถแลกได้เหมือนการใช้ตาในการแลการดมตามปกติ แต่มีแค่คนที่จองเท่านั้นที่ แลกได้ การจองเองก็ถือเป็นการตัดการดมผู้เล่นฝั่งตรงข้ามได้อีกด้วย

ผู้เล่นสามารถเก็บเหรียญได้มากที่สุดที่ **สิบเหรียญเท่านั้น** หากมีการหยิบเกินเราสามารถเลือกทิ้ง เหรียญที่ไม่ต้องการได้

ตัวอย่างข้อมูลการดมแมลงเบื้องต้น

1. คือทรนพยากรถาวรที่ใช้ในการลดจำนวนทรนพยากรซ้ำขลวงได้ หากเป็นประเภทเดียวกัน
2. คือชื่อของแมลงชนิดนั้นๆ
3. คือคะแนนที่ได้จากการดมใบนี้เพื่อชนะเกม
4. คือรูปปลักษณ์ของแมลง
5. คือประเภทของแมลง
6. คือจำนวนทรนพยากรที่ต้องใช้ในการแลก
7. คือข้อมูลลักษณะของแมลง



การหีบการัดปรสิต

การัดปรสิตนั้นจะคล้ายกับการัดแมลงที่มีการกำหนดไว้ว่าต้องใช้แมลงชนิดอะไร จำนวนเท่าไรในการแลก แต่การจะหีบได้ตามที่เรากล่าวไว้จะต้องมาจากจำนวนการัดแมลงที่เราแลกมาแบบถาวรเท่านั้น ไม่สามารถใช้เหรียญทรนบากรที่ได้มาจากการหีบมาแลกได้เหมือนการัดแมลง

ตัวอย่างข้อมูลการัดปรสิตเบื้องต้น

1. คือชื่อของปรสิตชนิดนั้นๆ
2. คะแนนที่ได้จากการัดใบนี้เพื่อชณะเกม
3. รูปลักษณะของปรสิต
4. คือ**จำนวนแมลง**ที่ต้องใช้ในการแลก
5. คือข้อมูลลักษณะของปรสิต พาหะ และการก่อโรคต่างๆ



ทั้งนี้การหีบการัดปรสิตนั้นเป็น action พิเศษที่สามารถทำได้ทันทีจากการแลกอีก 1 รอบ แต่สามารถหีบได้เพียง 1 ใบเท่านั้น