

Éric Dubus & Olivier Melison

# ENCYCLOPEDIA





# PRÉSENTATION

**1739.** Georges-Louis Leclerc, comte de Buffon, se voit attribuer la gestion du Cabinet d'Histoire Naturelle du roi. Il commence alors à rédiger son grand œuvre, une encyclopédie qui deviendra l'une des plus importantes contributions au Siècle des Lumières : *l'Histoire naturelle*.

Vous comptez parmi les meilleurs naturalistes et aventuriers de votre époque et êtes conviés par le comte de Buffon pour l'aider à compléter son *Encyclopedia*. À vous de mener des recherches pertinentes et d'organiser les expéditions les plus ambitieuses pour enfin publier des ouvrages indispensables consacrés aux animaux les plus étonnants de notre monde !

## CRÉDITS

*Auteurs* : Éric Dubus & Olivier Melison

*Réalisateur* : Jamie Parsons

*Chef de projet* : Quentin Saint-Georges

*Directeurs artistiques* : Joëlle Drans, Jérémie Prugneaux & Quentin Saint-Georges

*Illustrateurs* : Joëlle Drans, Jérémie Prugneaux & Ronan Toulhoat

*Graphistes* : Joëlle Drans & Jérémie Prugneaux

*Marketing & communication* : Georgina Parsons

*Gestionnaire de la communauté* : Kayla Soule

*Relecteurs* : Raphaël Alcantara, Josée Guillemette & Georgina Parsons

*Vidéos* : Jean-François Belvoix & Jonhatan Picard

*Directeurs de publication* : Éric Dubus, Olivier Melison & Jamie Parsons

ET BIEN SÛR TOUS NOS CONTRIBUTEURS  
QUI ONT RENDU CE JEU POSSIBLE !



# CONTENU



**1 jeton  
Premier Joueur**



**55 cartes Experts**



**12 jetons Manche**



**75 cartes Animaux**



**1 sac en tissu**



**4 jetons Réputation**



**20 dés**



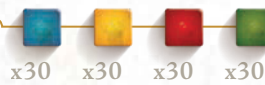
**8 jetons Score**



**3 boîtiers de rangement**



**120 cubes Recherche**



**69 jetons Écu**



**28 jetons « 5 cubes »**



**47 jetons  
Sceau royal**



**54 jetons  
Expédition**



**4 extensions  
Personnage**



**4 plateaux individuels**



**4 extensions  
Aide de jeu**



## MONTER LES BOÎTIERS DE RANGEMENT



## MODE SOLO

**15 cartes Continent**



**6 cartes  
Comportement**





# MISE EN PLACE

1. Dépliez le plateau central et placez-le au centre de la table.
2. Chaque joueur prend un plateau individuel et choisit une extension Personnage. La face de l'extension n'a aucune incidence sur les règles.
3. Chaque joueur prend ensuite les jetons Score et Réputation ainsi que les cubes Recherche et les jetons « 5 cubes » de la couleur de son choix. Les jetons Score sont placés sur la case « 0 » de la piste de score du plateau central, et chaque joueur place son jeton de Réputation sur la première case de la piste de Réputation de leur plateau individuel. Chaque joueur place ses cubes de Recherche et ses jetons « 5 cubes » à côté de son plateau individuel.
4. Le premier joueur est défini aléatoirement. Ce joueur prend le jeton Premier Joueur. En partant depuis le premier joueur et en allant dans le sens horaire autour de la table, nous définissons le 2<sup>ème</sup>, 3<sup>ème</sup> et 4<sup>ème</sup> joueurs.
5. Placez les jetons Expédition, Écu et Sceau Royal dans leurs boîtiers de rangement respectifs à côté du plateau central.
6. Piochez au hasard 6 jetons Manche et placez-les face cachée sur leurs emplacements en haut du plateau central.
7. Mélangez les cartes Experts et placez-les face cachée à côté du plateau central. Piochez ensuite 6 cartes Experts et placez-les dans les espaces de l'université.
8. Mélangez les cartes Animaux et placez-les face cachée à côté du plateau central.
9. Piochez et placez des cartes Animaux sur la section Académie du plateau central. Le nombre de cartes Animaux disponible pendant une partie dépend du nombre de joueurs.

NOMBRE DE CARTES ANIMAUX		
2 JOUEURS	3 JOUEURS	4 JOUEURS
6	7	8

10. Puis, dans le sens anti-horaire, à commencer par le dernier joueur, chaque joueur choisit 2 cartes Animaux parmi celles disponibles sur le plateau central, et les place face visible devant son plateau individuel. Une fois que tous les joueurs ont choisi, remplacez les cartes prises par de nouvelles cartes Animaux.
11. Enfin, chaque joueur reçoit ensuite des Écus et un jeton d'Expédition, selon sa position :

PIÈCES ET JETON DE DÉPART			
1 <sup>er</sup> JOUEUR	2 <sup>e</sup> JOUEUR	3 <sup>e</sup> JOUEUR	4 <sup>e</sup> JOUEUR
			

*Vous pouvez maintenant commencer la partie !*

## BUT DU JEU

**D**ans *Encyclopedia*, vous incarnez des naturalistes désireux de partir à l'aventure pour aider le comte de Buffon à compléter sa fameuse *Histoire Naturelle*.

Via une mécanique de pose de dés, vous pourrez mettre à l'étude des animaux, récolter des fonds pour mener des expéditions sur d'autres continents, ou bien encore recruter des experts qui vous aideront dans vos recherches. Tout cela vous permettra d'atteindre votre principal objectif : publier les résultats de vos recherches et gagner en renommée.

À la fin du jeu, le joueur ayant récolté le plus de Points de Victoire gagne la partie !







# LE JEU

Une partie d'*Encyclopedia* est composée de 6 manches, pendant lesquelles les joueurs joueront plusieurs tours. Au début de chacune de ces manches, les joueurs piocheront des dés et, durant plusieurs tours, les placeront pour effectuer des Actions.

## DÉBUT DE MANCHE

Tout d'abord, remplacez les cartes Animaux et Experts sur le plateau central. Ceci n'est pas à faire pour la première manche, ces cartes ayant déjà été mises en place.

Ensuite, retournez le jeton de manche le plus à gauche sur la piste, puis appliquez immédiatement son effet.



Chaque joueur gagne 1 jeton Expédition.



Chaque joueur gagne 3 Écus.



En commençant par le premier joueur, puis chacun son tour, chaque joueur prend 1 carte Expert parmi celles disponibles. Une fois les cartes choisies, piochez de nouvelles cartes pour combler les emplacements vides.



En commençant par le premier joueur, puis chacun son tour, chaque joueur prend 1 carte Animal parmi celles disponibles. Une fois les cartes choisies, piochez de nouvelles cartes pour combler les emplacements vides.



Chaque joueur pioche 1 dé supplémentaire pour cette manche. Ils devront alors allouer 2 dés sur le même emplacement de leur plateau individuel (voir section « Piocher les dés »).



Aucun effet.

Enfin, chaque joueur pioche ses dés pour cette manche :

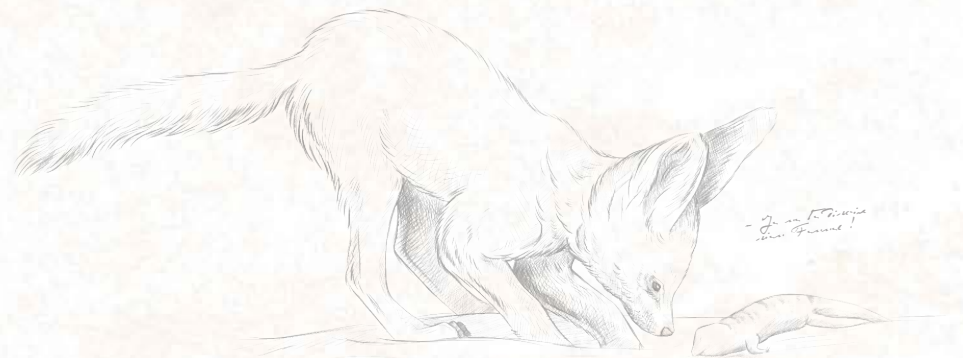
## PIOCHER LES DÉS

Chaque joueur, en commençant par le premier joueur, pioche 4 dés au hasard dans le sac. Ensuite, chaque joueur lance ses dés et les place sur son plateau individuel, aux emplacements prévus à cet effet. Vous pouvez placer chaque dé sur l'emplacement de votre choix. Chaque emplacement est lié à un effet que vous pourrez gagner si un autre joueur vous prend ce dé (voir plus bas).

*Note :* Vous ne pouvez pas placer plus d'un dé sur un emplacement, sauf dans le cas où un jeton Manche vous offre 1 dé supplémentaire.



*Joëlle pioche 4 dés dans le sac et les lance. Elle les dispose ensuite sur les emplacements de son plateau individuel.*





# DÉROULEMENT D'UN TOUR

## CHOISIR UN DÉ

À votre tour, prenez un dé pour réaliser une Action. Vous pouvez prendre un dé de votre plateau ou du plateau d'un adversaire.

- Si le dé vient de votre plateau, aucun effet n'est appliqué.
- Si le dé appartient à un adversaire, alors ce dernier bénéficie immédiatement de l'effet associé à ce dé.



X : Aucun effet

2 : Le joueur reçoit immédiatement 2 Écus

★ ★ : Le joueur reçoit immédiatement 2 points de Réputation

③ : Le joueur reçoit immédiatement 3 Points de Victoire



Jérémie prend le dé rouge de valeur 4 appartenant à Joëlle. Ce dé étant placé sur l'emplacement Réputation de son plateau individuel, Joëlle gagne immédiatement 2 points de Réputation et avance son jeton de Réputation de 2 cases.





## RÉALISER UNE ACTION

Ensuite, utilisez ce dé pour réaliser une de ces Actions :

- ♦ Ambassade
- ♦ Banque
- ♦ Université
- ♦ Académie
- ♦ Expédition
- ♦ Publication

*Il est possible de choisir de faire la même action plus d'une fois par manche.*

### AMBASSADE

*Il est important de bien préparer votre voyage.*

Placez votre dé sur l'emplacement de l'Ambassade puis, selon la valeur de ce dé, gagnez immédiatement 1 à 3 jetons Expédition. La couleur du dé n'a pas d'importance.

VALEUR DU DÉ	1-2	3-4	4-5
JETONS EXPÉDITION	1	2	3

*Éric place un dé de valeur 5 sur l'emplacement de l'Ambassade. Il gagne donc 3 jetons d'Expédition.*

### UTILISATION DES JETONS EXPÉDITION

Les jetons Expédition peuvent être utilisés de deux façons :

- ♦ Durant n'importe quelle Action, vous pouvez défausser 1 jeton Expédition pour changer la couleur d'un dé. Annoncez simplement quelle est sa nouvelle couleur. On considère alors ce dé comme étant de cette couleur le temps de votre Action.
- ♦ Aussi, vous pouvez défausser 1 jeton Expédition lors d'une Action Expédition pour augmenter la valeur d'Expédition de 2.

### ANATOMIE DU PLATEAU CENTRAL

1. L'Ambassade
2. Compteur des Manches
3. L'Université
4. La Banque
5. L'Académie
6. Les Expéditions de jeu
7. Les Publications
8. La Piste de score





## BANQUE

*La recherche scientifique a un coût qui n'est pas négligeable...*

Placez votre dé sur l'emplacement de la Banque puis gagnez 5 Écus. La couleur et la valeur du dé n'ont pas d'importance.

Lors de cette manche, si vous êtes le premier joueur à placer un dé à la Banque, vous remportez également le jeton Premier Joueur. Cela n'affecte pas l'ordre du tour pour cette manche. Cependant, vous êtes désormais considéré comme le premier joueur pour tout autre effet.



*Georgina place un dé sur l'emplacement de la Banque. Peu importe la couleur et la valeur du dé, elle gagne immédiatement 5 Écus. De plus, étant la première à placer un dé à la Banque ce tour, elle s'empare du jeton Premier Joueur qui appartenait à Olivier.*

### UTILISATION DES ÉCUS



Les Écus sont très utiles ! Durant une Action, vous pouvez augmenter de 1 la valeur d'un dé en défaussant 1 Écu.

#### Quelques précisions :

- Il n'y a pas de limite au nombre d'Écus dépensés pour augmenter un dé.
- Il est possible d'augmenter la valeur d'un dé au-delà de 6.
- Il est possible d'utiliser des Écus pour augmenter un dé sur n'importe quelle action.

## UNIVERSITÉ

*Irez-vous chercher l'aide des esprits les plus brillants de votre temps ?*

Placez votre dé sur l'emplacement de l'Université puis gagnez 1 carte Expert de votre choix parmi celles encore disponibles. La valeur du dé n'a pas d'importance. La carte Expert gagnée n'est pas remplacée.

Vous pouvez utiliser un dé de n'importe quelle couleur, quel que soit l'Expert choisi. Cependant, si le dé est de la même couleur que le continent de l'Expert recruté, vous gagnez 1 jeton d'Expédition.

### ANATOMIE D'UNE CARTE EXPERT

1. Nom
2. Continent
3. Durée de la capacité
4. Capacité



Placez la carte Expert gagnée sur un emplacement dédié de votre plateau individuel. Si vous n'avez plus d'emplacements disponibles, vous pouvez défausser une carte Expert active en la plaçant sous une autre carte Expert pour qu'elle ne soit plus visible.

*L'effet d'une carte recouverte n'est pas prise en compte, mais la carte comptera pour vos collections en fin de partie.*



## PRÉCISIONS SUR LES EXPERTS

Une carte Expert ⚡ nécessite d'être défaussée pour obtenir son effet, c'est d'ailleurs un bon moyen de libérer un emplacement. Vous pouvez défausser directement la carte que vous venez de gagner et obtenir son effet immédiatement. Vous pouvez également la garder indéfiniment (en prenant soin de ne pas la recouvrir avec une autre carte Expert) jusqu'au moment où vous souhaitez la défausser.

L'effet d'une carte Expert ∞ est actif durant toute la partie, tant que cet Expert est face visible sur votre plateau individuel. S'il est défaussé en-dessous d'une autre carte, son effet n'est plus actif.

L'effet d'une carte Expert 📣 intervient en fin de partie, et uniquement si la carte est face visible sur votre plateau individuel (s'il est défaussé en-dessous d'une autre carte, son effet n'est plus actif).



Jamie place un dé vert sur l'emplacement de l'Université. Il choisit alors de recruter l'Expert Egbert Rensing, qu'il place sur un emplacement libre de son plateau individuel. Le dé étant de la même couleur du continent de l'Expert, Jamie gagne également 1 jeton Expédition.

## ACADÉMIE

*Sur quelles merveilles de la nature porteront vos publications ?*

Placez votre dé sur l'emplacement de l'Académie puis choisissez 1 carte Animal parmi celles encore disponibles. Le dé utilisé doit impérativement être de la même couleur que le continent de l'animal concerné. La carte Animal gagnée n'est pas remplacée avant le début de la manche suivante. Vous ne pouvez pas effectuer cette action s'il n'y a plus de cartes Animaux disponibles sur le plateau central.

**N'oubliez pas :** vous pouvez changer la couleur de votre dé en défaussant 1 jeton Expédition.

Aussi, selon la valeur du dé utilisé, gagnez 1 à 3 points de Réputation.

VALEUR DU DÉ	1-2	3-4	4-5
POINTS DE RÉPUTATION	1	2	3

Enfin, placez la carte Animal gagnée devant votre plateau individuel.




Joëlle place un dé violet de valeur 4 sur l'emplacement Académie du plateau central. Elle désire faire des recherches sur le Lemur Catta (jaune), elle change donc la couleur de son



dé en défaussant un de ses jetons *Expédition*. Elle s'empare de la carte *Animal* et la place devant son plateau individuel. De plus, elle dépense 1 Écu pour augmenter la valeur de son dé, désormais de 5. Elle gagne donc 3 points de *Réputation*.

## ANATOMIE D'UNE CARTE ANIMAL

1. Nom
2. Continent
3. Illustration
4. Emplacements des cubes de recherche
5. Types



## LES DIFFÉRENTES CATÉGORIES PAR TYPE

Chaque Animal dans *Encyclopedia* possède 5 critères majeurs qui apparaissent sous la forme de Types. Chaque Type englobe plusieurs Catégories représentant où l'animal se trouve, de quel genre d'animal il s'agit, ce qu'il mange en plus de son habitat et climat préféré.

### TYPE 0 - LE CONTINENT



- Amérique
- Europe
- Asie
- Afrique
- Océanie

### TYPE I - CLASSIFICATION



- Mammifères
- Oiseaux
- Reptiles

### TYPE II - ALIMENTATION



- Omnivore
- Carnivore
- Herbivore

### TYPE III - HABITAT

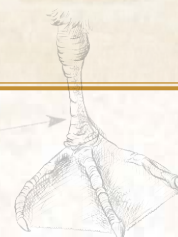



- Prairie
- Forêt
- Aquatique

### TYPE IV - CLIMAT



- Chaud
- Froid
- Tempéré





## LA PISTE DE RÉPUTATION

Au début de la partie, votre jeton Réputation est placé au début de la piste de Réputation sur votre plateau individuel. Dès que vous gagnez des points de Réputation, avancez votre jeton du même nombre de cases sur la piste de Réputation.

Dès que vous passez par une case indiquant un bonus, vous gagnez immédiatement le bonus indiqué. Vous n'êtes pas obligé de vous arrêter spécifiquement sur une case pour gagner son bonus, y passer suffit.

Une fois arrivé au bout de votre piste de Réputation, le prochain point de Réputation que vous gagnez vous ramènera au début de la piste.

### LES BONUS DE RÉPUTATION SONT :



Le joueur gagne immédiatement 1 jeton Expédition.



Le joueur choisit 1 carte Expert parmi celles disponibles. S'il obtient ce bonus durant le tour d'un autre joueur, il doit attendre la fin du tour de ce joueur pour choisir. S'il n'y a plus de carte Expert disponible, le joueur prend la première carte de la pioche.



Le joueur gagne immédiatement 3 Écus.



Le joueur choisit 1 carte Animal parmi celles disponibles. S'il obtient ce bonus durant le tour d'un autre joueur, il doit attendre la fin du tour de ce joueur pour choisir. S'il n'y a plus de carte Animal disponible, le joueur prend la première carte de la pioche.



Le joueur gagne immédiatement 1 jeton Sceau royal.

## EXPÉDITION

*Pour mener à bien vos recherches, rien de tel que d'aller voir sur place !*

Maintenant que vous avez choisi les Animaux que vous souhaitez étudier, il est temps d'aller les observer dans leur habitat naturel ! Placez votre dé sur l'espace disponible le plus à gauche du continent que vous désirez explorer. Le dé utilisé doit **obligatoirement être de la même couleur** que le continent.

**N'oubliez pas :** vous pouvez changer la couleur de votre dé en défaussant 1 jeton Expédition.

Vous pouvez poser un dé de n'importe quelle valeur, mais cela sera la base de votre valeur d'Expédition. Plus la valeur de votre Expédition sera élevée, plus vous allez pouvoir approfondir vos recherches !

Selon l'emplacement du dé, gagnez immédiatement 0 à 3 points de Réputation comme indiqué par les icônes ★ sur l'emplacement concerné. Aussi, certains emplacements vous accordent un bonus sur la valeur de votre dé comme indiqué par les icônes ● sous l'emplacement concerné.

*Le premier joueur à mener une expédition sur un continent bénéficie du prestige d'être arrivé avant les autres ! Les naturalistes suivants bénéficieront de moins de prestige, mais leurs expéditions seront rendues moins coûteuses par sa préparation du terrain.*

Vous pouvez encore améliorer la valeur de votre Expédition de plusieurs manières :

- En dépensant des Écus (+ 1 par jeton Écu défaussé)
- En utilisant un jeton Expédition (+2 par jeton Expédition défaussé)
- En utilisant une Sceau royal (+5 par jeton Sceau royal défaussé)
- En possédant des cartes Expert permettant d'augmenter la valeur d'une Expédition.

Il n'y a pas de limite à l'augmentation de la valeur d'une Expédition.

La valeur finale de votre Expédition est donc égale à la valeur du dé, du bonus de son emplacement, ainsi que de tous les bonus gagnés en défaussant des jetons.



Vous pouvez désormais utiliser la valeur en points de votre Expédition pour mener des Recherches sur les cartes Animaux en votre possession appartenant à ce continent (c'est-à-dire de la même couleur). Le coût de cette recherche dépendra du degré de précision avec lequel vous souhaitez étudier les animaux que vous avez choisis...

Effectuer une Recherche sur vos cartes Animaux nécessite un certain nombre de points selon son Type :

POINTS REQUIS POUR UNE RECHERCHE SELON SON TYPE			
TYPE I	TYPE II	TYPE III	TYPE IV
2	4	7	10

Vous pouvez déduire le nombre de points requis de la valeur totale de votre Expédition pour placer un cube de Recherche à votre couleur sur une de vos cartes Animaux, sur l'emplacement du Type recherché.

Les emplacements de Type II, III et IV vous font gagner immédiatement des Points de Victoire lorsque vous y posez un cube comme indiqué sur leur emplacement.

Pendant la même Expédition, vous pouvez mener plusieurs Recherches sur plusieurs Types différents, et ce sur plusieurs Animaux du même continent.



Olivier décide de partir en expédition en Afrique. Il place un dé rouge de valeur 5 sur l'emplacement disponible le plus à gauche de ce continent. Son dé étant de couleur rouge, il décide d'abord de changer sa couleur en jaune en défaussant un jeton Expédition, l'autorisant alors à accomplir cette Action. Il gagne 2 points de Réputation et une bonus de +1 au valeur de son dé à cause de son emplacement.



Olivier désire rechercher deux Type I et un Type III sur ses deux Animaux d'Afrique. Il a donc besoin d'une Expédition d'une valeur de 11 points (2+2+7). Son dé vaut 5 de base, +1 grâce à son emplacement du continent, auxquels il ajoute +2 en défaussant un jeton Expédition, puis +3 en défaussant 3 Écus. La valeur de son Expédition est maintenant de 11 (5+1+2+3), il peut donc poser deux cubes de recherche de Type I et un cube de Type III.



De plus, en posant un cube sur un Type III, Olivier gagne immédiatement 3 Points de Victoire.





## PUBLICATION

*Il est temps de faire connaître au monde l'étendue de votre savoir !*

Placez votre dé sur une de vos cartes Animaux. Il s'agira alors de votre Animal de Référence. Le dé utilisé doit être de la même couleur que le continent de l'Animal. Si votre dé est d'une couleur différente, alors vous pouvez changer la couleur de ce dé en défaussant 1 jeton Expédition.

Votre choix d'Animal de Référence est très important, car ce dernier détermine de quelles Catégories vous pourrez publier des cubes de Recherche pendant cette action. Nous vous recommandons de mettre votre Animal de Référence à l'écart de vos autres cartes Animaux afin d'éviter toute confusion pendant votre action.

Selon la valeur du dé utilisé, vous publiez jusqu'au plus haut Type de votre choix.

**N'oubliez pas :** vous pouvez augmenter de 1 la valeur du dé en défaussant 1 jeton Écu. Il n'y a pas de limite à l'augmentation de la valeur du dé.

### VALEUR DU DÉ POUR DÉFINIR LE PLUS HAUT TYPE

2+	3+	4+	5+	6+



*Éric décide de publier ses recherches. Il place un dé bleu de valeur 4 sur son Animal de Référence, le Aix galericulata. L'Animal étant européen (bleu), son dé bleu est valide, mais Éric désire publier jusqu'au Type III, ce qui nécessite un dé de valeur 5. Il dépense donc 1 Écu pour augmenter son dé jusqu'à une valeur de 5.*

Vous pouvez maintenant publier sur une Catégorie de chaque Type, jusqu'au plus haut Type défini plus tôt.



*Éric a choisi comme Animal de Référence le Aix galericulata, et publie jusqu'au Type III. Il publiera donc sur ces Catégories :*

- *Type I : Oiseaux*
- *Type II : Omnivore*
- *Type III : Aquatique*

Cependant, vous n'êtes pas contraint de publier uniquement des cubes de Recherche de votre Animal de Référence : vous pouvez également publier des cubes de la même Catégorie sur d'autres cartes Animaux que vous avez.

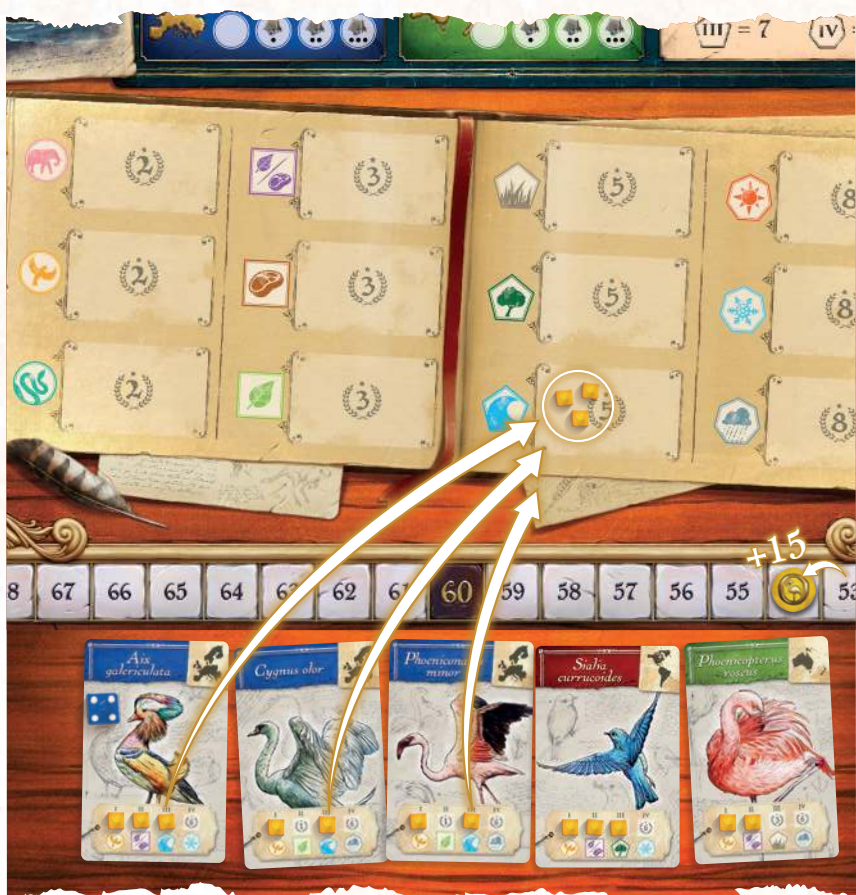
Commencez par le plus haut Type que vous avez le droit de publier. Vous **devez** alors prendre le cube Recherche correspondant de votre Animal de Référence. Vous **pouvez** ensuite prendre tous les cubes de ce Catégorie (appartenant à la même Catégorie que l'Animal de Référence), et ce depuis toutes les cartes Animaux en votre possession, même s'ils sont d'un Continent différent.

Déplacez ensuite les cubes concernés des cartes Animaux choisies sur l'emplacement dédié à cette Catégorie dans la section Publication du plateau central.

Marquez enfin autant de Points de Victoire par cube selon la valeur de son Type.

### POINTS DE VICTOIRE PAR CUBE ET PAR TYPE



Éric commence par son plus haut Type, le Type III, de la Catégorie Aquatique. Ses Animaux disposent de 3 cubes de cette Catégorie. Il prend ces cubes et les place sur la Catégorie Aquatique du plateau central. Il marque 15 PV (3x5).

Une fois cette Catégorie validée, procédez de la même façon pour le Type directement inférieur. Continuez ainsi jusqu'à ce que vous arriviez au Type 0 - le Continent.

**Pour chaque Type, vous ne pouvez publier que pour une seule et même Catégorie, celle de l'Animal de Référence.**

**Vous pouvez publier des cubes de Recherche d'autres cartes uniquement si ces cubes sont sur une Catégorie identique à une Catégorie publiée de votre Animal de Référence.**




Éric continue en passant au Type II, catégorie Omnivore. Ses Animaux disposent de 2 cubes dans cette Catégorie. Il prend ces cubes et les place sur la Catégorie Omnivore du plateau central. Il marque 6 PV (2x3).

Éric continue ensuite en passant au Type I, catégorie Oiseaux. Ses Animaux disposent de 5 cubes dans cette Catégorie. Il prend ces cubes et les place sur la Catégorie Oiseaux du plateau central. Il marque 10 PV (5x2).


Validez enfin le Type 0 : le Continent. Prenez votre Animal de Référence ainsi que tous les Animaux du même continent, puis placez-les à côté de votre plateau individuel. Marquez autant de Points de Victoire que de cartes Animaux collectionnées (comme indiqué dans le tableau précédent).

Si ces cartes Animaux comportaient des cubes d'autres Catégories, alors ces cubes sont perdus et reviennent dans votre réserve. Les cartes Animaux qui ont contribué aux cubes de la publication et n'appartenant pas au continent de l'Animal de référence sont défaussées et retirées du jeu.

*Note :* il est possible de publier une carte Animal ne comportant aucun cube de Recherche (qu'il soit Animal de Référence ou non). Cet Animal ne contribuera alors qu'à votre collection de Type Continental.







Éric termine en passant au Type Continental, catégorie Europe. Il dispose de 3 Animaux de ce continent. Il prend ces 3 cartes et les place à côté de son plateau individuel. Il marque 3 PV (3x1).

Les 2 Animaux restants d'Éric n'appartiennent pas au même continent que son Animal de Référence. Ils sont alors retirés du jeu. Il perd au passage un cube de la Catégorie Forêt qu'il n'a pas pu utiliser.

Enfin, gagnez 1 jeton Sceau royal après votre Action Publication.



Éric a terminé son Action de Publication, il reçoit donc 1 jeton Sceau royal. Il est content.

## LE SCEAU ROYAL



Ces jetons vous apportent de nombreux avantages ! Vous pouvez à tout moment défausser un jeton Sceau royal pour obtenir 5 Écus ou Augmenter de 5 la valeur d'un dé ET changer sa couleur si vous le désirez. Cela peut être très utile pour mener de grandes Expéditions.

Ces jetons peuvent également être utilisés en fin de manche pour bénéficier d'une Action supplémentaire (voir « Fin de manche »).

Aussi, chaque Sceau Royal encore en votre possession en fin de partie vous rapportera 4 Points de Victoire.

## JETONS « 5 CUBES »



Des chercheurs particulièrement prolifiques pourraient avoir besoin de ces jetons pour ne pas manquer de cubes pendant la partie ! Lorsque vous avez 5 cubes ou plus sur un emplacement de Publication, vous pouvez remplacer 5 cubes par un de ces jetons.

## FIN DE TOUR

Une fois votre Action effectuée, c'est au tour du joueur à votre gauche. On continue ainsi jusqu'à ce qu'il n'y ait plus de dés disponibles sur les plateaux individuels.

Lorsque tous les dés de tous les joueurs ont été placés, on procède à la phase de fin de manche.





---

## FIN DE MANCHE

---

Lors de la phase de fin de manche, chaque joueur peut bénéficier d'une Action supplémentaire grâce au Sceau Royal. On procède chacun son tour, dans le sens horaire, en commençant par le premier joueur.

À votre tour, choisissez si vous voulez bénéficier de cette Action supplémentaire. Si oui, défaussez un jeton Sceau Royal pour récupérer

un dé présent sur le plateau central. Lancez ce dé et accomplissez immédiatement une nouvelle Action de votre choix.

Si vous ne voulez pas d'Action supplémentaire, vous ne défaussez rien. C'est maintenant au joueur à votre gauche de faire son choix.

Une fois cette phase terminée, on défausse toutes les cartes Experts et Animaux du plateau central, puis on démarre une nouvelle manche.

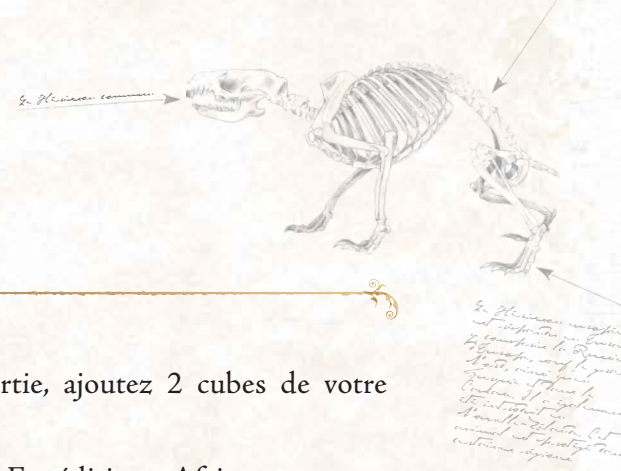








# ANNEXES



## CARTES EXPERT

### AMÉRIQUE

- ♦ **Alonso Rossette** : À chaque fois que vous placez un cube sur un Type I, gagnez 1 Écu.
- ♦ **Audrey Morton** : À chaque fois que vous placez un dé sur une Expédition Amérique, gagnez 3 PV.
- ♦ **Cristian Miller** : À chaque fois que vous placez un dé sur l'emplacement Université, gagnez 1 Écu.
- ♦ **Elena Lewis** : À chaque fois que vous placez un dé sur l'emplacement Publication, gagnez 2 points de Réputation.
- ♦ **Etienne Lebeau** : À chaque fois que vous placez un dé sur l'emplacement Ambassade, gagnez 2 points de Réputation.
- ♦ **Fernanda Brito Pedroso** : En fin de partie, ajoutez 2 cubes de votre couleur dans la Catégorie Mammifère.
- ♦ **Maddalena Rotella** : En fin de partie, ajoutez 2 cubes de votre couleur dans la Catégorie Forêt.
- ♦ **Nargiz Tatilian** : En fin de partie, gagnez 1 PV par jeton Expédition restant.
- ♦ **Renell Victorie** : Toutes vos Expéditions Amérique ont une valeur augmentée de 2.
- ♦ **Rogério Luz** : Tous vos dés rouges ont une valeur augmentée de 1.
- ♦ **Salvador Ortíz** : En fin de partie, ajoutez 2 cubes de votre couleur dans la Catégorie Omnivore.

### AFRIQUE

- ♦ **Adamu Ashenafi** : À chaque fois que vous placez un dé sur l'emplacement Université, gagnez 2 PV.
- ♦ **Aymar Dibumbè** : À chaque fois que vous placez un dé sur l'emplacement Académie, gagnez 1 point de Réputation.

- ♦ **Gidea Grobbelaar** : En fin de partie, ajoutez 2 cubes de votre couleur dans la Catégorie Reptile.
- ♦ **Girgis Al-Ghumari** : Toutes vos Expéditions Afrique ont une valeur augmentée de 2.
- ♦ **Habib Abdalla** : En fin de partie, ajoutez 2 cubes de votre couleur dans la Catégorie Tempéré.
- ♦ **N'Kogolo Bakumi** : En fin de partie, gagnez 1 PV par carte Expert en votre possession.
- ♦ **Rabiah Assaf** : À chaque fois que vous placez un dé sur une Expédition Afrique, gagnez 3 PV.
- ♦ **Safi Limbila** : Gagnez immédiatement 5 Écus, puis défaussez cet Expert.
- ♦ **Samara El-Ouadie** : À chaque fois que vous placez un dé sur l'emplacement Banque, gagnez 2 points de Réputation.
- ♦ **Simon Hodesmann** : À chaque fois que vous placez un cube sur un Type III, gagnez 2 Écus.
- ♦ **Yaban Peker** : Tous vos dés jaunes ont une valeur augmentée de 1.

### ASIE

- ♦ **Ankshu Ragavan** : En fin de partie, gagnez 1 PV par point de Réputation (votre emplacement sur votre piste de Réputation).
- ♦ **Gangesh Mukerji** : En fin de partie, ajoutez 2 cubes de votre couleur dans la Catégorie Chaud.
- ♦ **Gao Zhelan** : À chaque fois que vous placez un dé sur l'emplacement Publication, gagnez 3 Écus.
- ♦ **Ishiwata Eiko** : Gagnez immédiatement 3 points de Réputation, puis défaussez cet Expert.
- ♦ **Kedar Ghale** : À chaque fois que vous placez un cube sur un Type IV, gagnez 2 Écus.
- ♦ **Morishita Shinzo** : À chaque fois que vous placez un dé sur une Expédition Asie, gagnez 3 PV.
- ♦ **Piaar Jhari** : À chaque fois que vous placez un dé sur l'emplacement Ambassade, gagnez 2 PV.



- ♦ **Pu Geun-Young** : Toutes vos Expéditions Asie ont une valeur augmentée de 2.
- ♦ **Shanti Shevade** : À chaque fois que vous placez un dé sur l'emplacement Académie, gagnez 1 point de Réputation.
- ♦ **Suriani binti Sulung** : En fin de partie, ajoutez 2 cubes de votre couleur dans la Catégorie Carnivore.
- ♦ **Thao Trí Hùng** : Tous vos dés violets ont une valeur augmentée de 1.

## EUROPE

- ♦ **Adriana Zarek** : À chaque fois que vous placez un dé sur l'emplacement Publication, gagnez 2 points de Réputation.
- ♦ **Cathrin Holzhausen** : À chaque fois que vous placez un dé sur l'emplacement Académie, gagnez 1 Écu.
- ♦ **Katie MacSweeney** : Toutes vos Expéditions Europe ont une valeur augmentée de 2.
- ♦ **Leonardas Vaikutis** : À chaque fois que vous placez un dé sur l'emplacement Université, gagnez 2 points de Réputation.
- ♦ **Louwrens Korte** : À chaque fois que vous placez un dé sur une Expédition Europe, gagnez 3 PV.
- ♦ **Lotte Paulsen** : En fin de partie, ajoutez 2 cubes de votre couleur dans la Catégorie Oiseaux.
- ♦ **Mathias Hass** : À chaque fois que vous placez un cube sur un Type II, gagnez 1 Écu.
- ♦ **Mathieu Aubert** : Tous vos dés bleus ont une valeur augmentée de 1.
- ♦ **Manuel Núñez** : En fin de partie, ajoutez 2 cubes de votre couleur dans la Catégorie Froid.

- ♦ **Rachel Mostinckx** : Gagnez immédiatement 5 Écus, puis défaussez cet Expert.
- ♦ **Vlad Koulechov** : En fin de partie, gagnez 1 PV par jeton Sceau Royal.

## OCÉANIE

- ♦ **Akona Wikiriwhi** : Toutes vos Expéditions Océanie ont une valeur augmentée de 2.
- ♦ **Arnold Schuman** : En fin de partie, ajoutez 2 cubes de votre couleur dans la Catégorie Habitat Prairie.
- ♦ **Egbert Rensing** : À chaque fois que vous placez un dé sur l'emplacement Publication, gagnez 3 Écus.
- ♦ **Emilia Morris** : À chaque fois que vous placez un dé sur une Expédition Océanie, gagnez 3 PV.
- ♦ **Etano Palamo** : Tous vos dés verts ont une valeur augmentée de 1.
- ♦ **Ilmatar Iivonen** : En fin de partie, ajoutez 2 cubes de votre couleur dans la Catégorie Habitat Aquatique.
- ♦ **Kiteni Sariman** : En fin de partie, ajoutez 2 cubes de votre couleur dans la Catégorie Herbivore.
- ♦ **Matilda Glenn** : Gagnez immédiatement 3 points de Réputation, puis défaussez cet Expert.
- ♦ **Paipau Piripi** : À chaque fois que vous placez un dé sur l'emplacement Académie, gagnez 1 PV.
- ♦ **Phoebe Burke** : À chaque fois que vous placez un dé sur l'emplacement Banque, gagnez 2 PV.
- ♦ **Pora Paniu** : En fin de partie, gagnez 2 PV par ensemble de 2 Écus.





# MODE SOLO

Ce mode vous permet d'affronter un ou plusieurs adversaires contrôlés par le jeu (des Automas). Si ce mode a été pensé pour permettre le jeu en solo, vous pouvez également l'utiliser pour pimenter vos parties à plusieurs en y ajoutant un ou plusieurs Automas !

Comme un véritable adversaire, l'Automa gagne de précieux jetons, prend des cartes Animaux et Experts sur le plateau central (peut-être même celles que vous désirez), organise des Expéditions et constitue des Collections Continentales pouvant se révéler très fructueuses en points de Victoire !

Chaque plateau individuel comporte deux faces : A et B. La face A est utilisée par les joueurs, la face B est dédiée aux Automas. Ainsi, vous ne pourrez jamais avoir plus de 4 concurrents au total (joueurs et Automas) durant une partie.

## MISE EN PLACE

Voici un exemple de mise en place pour une partie solo face à un seul Automa. Vous pouvez affronter plusieurs Automas ou les intégrer à une partie multijoueurs (voir p.25).

La mise en place est identique aux règles de base, à l'exception du plateau individuel de l'Automa qui sera placé sur sa face B. Choisissez 1 carte de Comportement et 1 carte de Scoring pour l'Automa.

Vous pouvez choisir parmi 3 cartes de Comportement et 3 cartes de Scoring, vous permettant de créer jusqu'à 9 Automas différents. Ces cartes ont un niveau de difficulté noté de \* à \*\*\*. Pour une première partie, nous vous conseillons d'utiliser les cartes Comportement \* et Scoring \*.


Placez ces deux cartes sur la face B du plateau de l'Automa. Prenez 5 cartes Continents (Europe, Amérique, Afrique, Asie et Océanie), mélangez-les, puis tirez-les en les plaçant de gauche à droite au-dessus

du plateau de l'Automa. Vous pouvez gagner de la place en les glissant en-dessous du plateau. Ces cartes resteront durant toute la partie et définiront les Priorités de l'Automa. Terminez la mise en place du jeu comme pour une partie à deux joueurs. Comme une partie classique, on définit le premier joueur au hasard. S'il s'agit de l'Automa, il obtient alors le jeton Premier Joueur.



## RÈGLES

Au début de chaque manche, l'Automa pioche le même nombre de dés que le joueur. Les dés sont placés sur son plateau individuel, de gauche à droite, de la plus petite valeur à la plus grande. Si des dés ont la même valeur, l'ordre des couleurs est défini par les Priorités de l'Automa (de la moins prioritaire à la plus prioritaire). En ce début de manche, l'Automa obtient également les mêmes bonus de manche que le joueur. On joue ensuite comme pour une partie normale.



*Ici, les dés sont placés de la plus faible valeur à la plus élevée. Cependant, deux dés ont la même valeur (2). Selon sa priorité, l'Automa va donc placer le moins prioritaire (le jaune) le plus à gauche et le plus prioritaire (le rouge) à droite.*



## LORS DU TOUR DU JOUEUR

- L'Automa bénéficie des effets de son plateau individuel quand le joueur lui prend un dé. Le joueur lui applique alors l'effet.
- Le joueur tient également à jour l'avancée du jeton Réputation sur la piste de Réputation de l'Automa, et applique ses effets en temps voulu, comme pour une partie classique.
- Si l'Automa doit prendre une carte (Expert ou Animal), il prend toujours selon ses Priorités et dans le sens de lecture (de gauche à droite et de haut en bas).



## LORS DU TOUR DE L'AUTOMA

- L'Automa choisit toujours le plus haut dé disponible (sur son plateau ou le plateau du joueur). Si plusieurs dés ont la même valeur, le choix est défini par ses Priorités et ce qui rapporte le moins au joueur.
- L'Automa réalise ensuite toutes les étapes de l'Action liée à la valeur de ce dé (mentionnée sur sa carte de Comportement).
- Si un effet entre en contradiction avec la règle du jeu de base, alors c'est la règle de l'Automa qui prévaut.

*L'Automa Carl von Linné place un dé de valeur 5 sur l'Université. Il prend une carte Expert selon ses Priorités. La couleur du dé ne correspond pas à celle de l'Expert gagné donc, selon les règles de base, il ne devrait pas gagner de jeton Expédition. Cependant, sa carte Comportement indique qu'il gagne 1 jeton Expédition sur cette Action. C'est donc cette règle que l'on applique.*

## PARTICULARITÉS

- L'Automa ne fait jamais d'Action Publication et, par conséquent, n'utilise jamais de cubes de Publication.
- L'Automa n'utilise jamais les effets de ses cartes Experts.
- Durant la partie, un joueur gagne la majorité de ses PV avec ses Publications, tandis que l'Automa en gagne majoritairement avec des Expéditions.





## FIN DE PARTIE







Le joueur comptabilise ses Points de Victoire comme pour une partie classique. L'Automa, par contre, comptabilise ses Points de Victoire selon les règles de sa carte de Scoring.

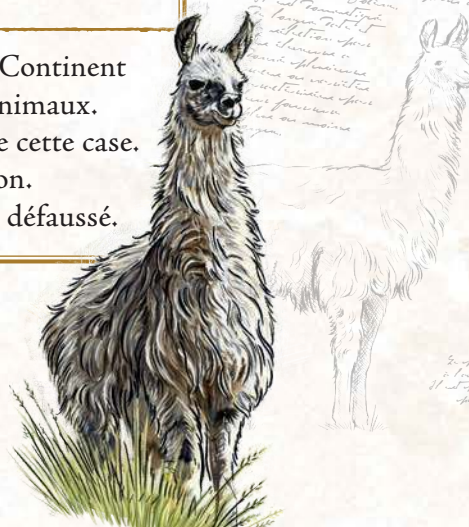
## DÉTAIL DES CARTES COMPORTEMENT

\* CARL VON LINNÉ \*







VALEUR DU DÉ UTILISÉ	ACTION
	<ul style="list-style-type: none"> <li>Place son dé sur l'Académie.</li> <li>Gagne 1 carte Animal.</li> <li>Gagne 3 points de Réputation.</li> </ul>
	<ul style="list-style-type: none"> <li>Place son dé sur l'Université.</li> <li>Gagne 1 carte Expert</li> <li>Gagne 1 jeton Expédition.</li> </ul>
	<ul style="list-style-type: none"> <li>Place son dé en Expédition sur le Continent dans lequel il a le plus de cartes Animaux.</li> <li>Gagne les points de Réputation de cette case.</li> <li>Défausse tous ses jetons Expédition.</li> <li>Gagne 4 PV par jeton Expédition défaussé.</li> </ul>
	<ul style="list-style-type: none"> <li>Place son dé sur l'Ambassade.</li> <li>Gagne 2 jetons Expédition.</li> </ul>
	<ul style="list-style-type: none"> <li>Place son dé sur la Banque.</li> <li>Gagne 5 Écus.</li> <li>Deviens Premier Joueur si ce jeton est disponible.</li> </ul>
	<ul style="list-style-type: none"> <li>Place son dé en Expédition sur le Continent dans lequel il a le plus de cartes Animaux.</li> <li>Gagne les points de Réputation de cette case.</li> <li>Défausse tous ses jetons Expédition.</li> <li>Gagne 3 PV par jeton Expédition défaussé.</li> </ul>

\*\* ABRAHAM TREMBLEY \*\*






VALEUR DU DÉ UTILISÉ	ACTION
	<ul style="list-style-type: none"> <li>Place son dé en Expédition sur le Continent dans lequel il a le plus de cartes Animaux.</li> <li>Gagne les points de Réputation de cette case.</li> <li>Défausse tous ses jetons Expédition.</li> <li>Gagne 5 PV par jeton Expédition défaussé.</li> </ul>
	<ul style="list-style-type: none"> <li>Place son dé sur l'Académie.</li> <li>Gagne 1 carte Animal.</li> <li>Gagne 3 points de Réputation.</li> </ul>
	<ul style="list-style-type: none"> <li>Place son dé sur l'Académie.</li> <li>Gagne 1 carte Animal.</li> <li>Gagne 2 points de Réputation.</li> </ul>
	<ul style="list-style-type: none"> <li>Place son dé sur l'Université.</li> <li>Gagne 1 carte Expert.</li> <li>Gagne 1 jeton Sceau Royal.</li> </ul>
	<ul style="list-style-type: none"> <li>Place son dé sur l'Ambassade.</li> <li>Gagne 2 jetons Expédition.</li> </ul>
	<ul style="list-style-type: none"> <li>Place son dé sur la Banque.</li> <li>Gagne 5 Écus.</li> <li>Deviens Premier Joueur si ce jeton est disponible.</li> <li>Gagne 1 jeton Expédition.</li> </ul>

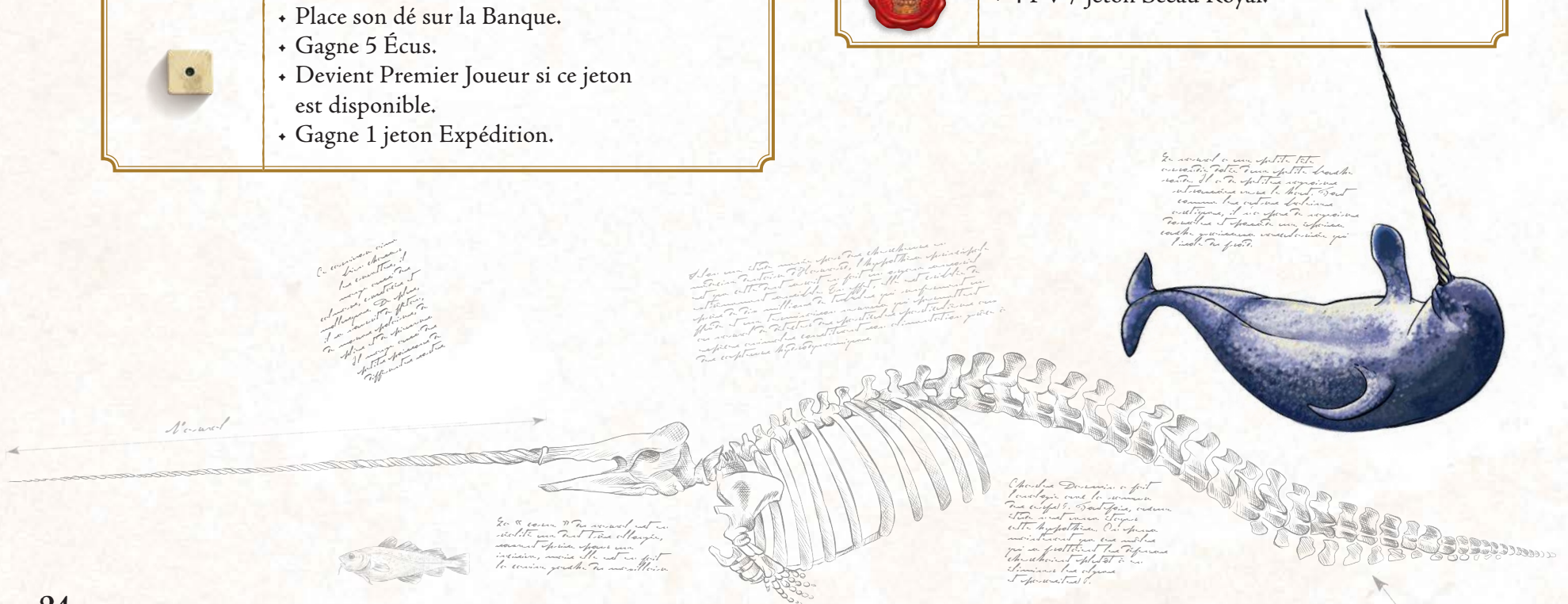




VALEUR DU DÉ UTILISÉ	ACTION
	<ul style="list-style-type: none"> <li>Place son dé sur l'Ambassade.</li> <li>Gagne 3 jetons Expédition.</li> </ul>
	<ul style="list-style-type: none"> <li>Place son dé en Expédition sur le Continent dans lequel il a le plus de cartes Animaux.</li> <li>Gagne les points de Réputation de cette case.</li> <li>Défausse tous ses jetons Expédition.</li> <li>Gagne 4 PV par jeton Expédition défaussé.</li> </ul>
	<ul style="list-style-type: none"> <li>Place son dé sur l'Académie.</li> <li>Gagne 1 carte Animal.</li> <li>Gagne 2 points de Réputation.</li> </ul>
	<ul style="list-style-type: none"> <li>Place son dé sur l'Université.</li> <li>Gagne 1 carte Expert.</li> <li>Gagne 2 points de Réputation.</li> </ul>
	<ul style="list-style-type: none"> <li>Place son dé en Expédition sur le Continent dans lequel il a le plus de cartes Animaux.</li> <li>Gagne les points de Réputation de cette case.</li> <li>Défausse tous ses jetons Expédition.</li> <li>Gagne 4 PV par jeton Expédition défaussé.</li> </ul>
	<ul style="list-style-type: none"> <li>Place son dé sur la Banque.</li> <li>Gagne 5 Écus.</li> <li>Deviens Premier Joueur si ce jeton est disponible.</li> <li>Gagne 1 jeton Expédition.</li> </ul>






\* LA BOUDEUSE \*

ÉLÉMENT DE SCORING	PV GAGNÉS
	<ul style="list-style-type: none"> <li>Pour chaque continent, l'Automa gagne un nombre de PV selon ce calcul : PV = nombre de cartes du même Continent (Animaux et Experts) x nombre de cartes Animaux de ce Continent.</li> </ul>
	<ul style="list-style-type: none"> <li>Triez les cartes Experts de l'Automa par Continent et définissez ses trois plus grosses Collections (de la plus grosse à la plus petite).</li> <li>Première Collection : gagne 4 PV / Expert.</li> <li>Seconde Collection : gagne 3 PV / Expert.</li> <li>Troisième Collection : gagne 2 PV / Expert.</li> </ul>
	<ul style="list-style-type: none"> <li>1 PV / 2 Écus.</li> </ul>
	<ul style="list-style-type: none"> <li>3 PV / jeton Expédition.</li> </ul>
	<ul style="list-style-type: none"> <li>4 PV / jeton Sceau Royal.</li> </ul>










## \*\* HMS RESOLUTION \*\*

ÉLÉMENT DE SCORING	PV GAGNÉS
	<ul style="list-style-type: none"> <li>✦ Pour chaque continent, l'Automa gagne un nombre de PV selon ce calcul : PV = nombre de cartes du même Continent (Animaux et Experts) x nombre de cartes Animaux de ce Continent.</li> </ul>
	<ul style="list-style-type: none"> <li>✦ Triez les cartes Experts de l'Automa par Continent et définissez ses trois plus grosses Collections (de la plus grosse à la plus petite).</li> <li>✦ Première Collection : gagne 3 PV / Expert.</li> <li>✦ Seconde Collection : gagne 2 PV / Expert.</li> <li>✦ Troisième Collection : gagne 1 PV / Expert.</li> </ul>
	<ul style="list-style-type: none"> <li>✦ 1 PV / 2 Écus.</li> </ul>
	<ul style="list-style-type: none"> <li>✦ 4 PV / jeton Expédition.</li> </ul>
	<ul style="list-style-type: none"> <li>✦ 5 PV / jeton Sceau Royal.</li> </ul>

## \*\*\* L'ASTROLABE \*\*\*

ÉLÉMENT DE SCORING	PV GAGNÉS
	<ul style="list-style-type: none"> <li>✦ Pour chaque continent, l'Automa gagne un nombre de PV selon ce calcul : PV = nombre de cartes du même Continent (Animaux et Experts) x nombre de cartes Animaux de ce Continent.</li> </ul>
	<ul style="list-style-type: none"> <li>✦ Triez les cartes Experts de l'Automa par Continent et définissez ses trois plus grosses Collections (de la plus grosse à la plus petite).</li> <li>✦ Première Collection : gagne 5 PV / Expert.</li> <li>✦ Seconde Collection : gagne 4 PV / Expert.</li> <li>✦ Troisième Collection : gagne 3 PV / Expert.</li> </ul>
	<ul style="list-style-type: none"> <li>✦ 1 PV / Écu.</li> </ul>
	<ul style="list-style-type: none"> <li>✦ 4 PV / jeton Expédition.</li> </ul>
	<ul style="list-style-type: none"> <li>✦ 4 PV / jeton Sceau Royal.</li> </ul>

## VARIANTES & CONSEILS

Avec ces règles d'Automas, nous voulions vous offrir plus qu'un adversaire unique à battre encore et encore. C'est pourquoi nous avons pensé à un Mode Solo riche, intéressant et fortement rejouable, qui pourra s'adapter facilement à vos envies et habitudes de jeu.

### MODELER LA DIFFICULTÉ

Avec les 3 cartes Comportements et les 3 cartes de Scoring, vous pouvez créer jusqu'à 9 variantes d'Automa ! Pour vos premières parties, nous vous conseillons une faible difficulté (par exemple *★ Carl von Linné ★* / *★ La Boudeuse ★*) puis de monter en difficulté progressivement. Un Automa comme *\*\*\* Louis Jean-Marie Daubenton \*\*\** / *\*\*\* L'Astrolabe \*\*\** est un adversaire redoutable et vous donnera du fil à retordre !

### JOUER CONTRE PLUSIEURS AUTOMAS

Si vous souhaitez corser encore plus vos parties en solo, vous pouvez ajouter jusqu'à trois Automas lors d'une partie ! Pour cela, vous disposez de 3 sets de 5 cartes Continents pour définir leurs Priorités.

### AUTOMA & PARTIES MULTIJOUEURS

Pour varier les plaisirs, vous pouvez également intégrer un Automa dans une partie multijoueurs ! Cela renouvelle grandement les parties, avec un nouvel adversaire qui vous handicapera en prenant des dés de forte valeur, des Animaux et Experts sous votre nez, en plus d'ajouter une certaine pression sur le scoring final. Amusez-vous bien !



# F.A.Q.

## **Est-il possible de n'accomplir qu'une partie d'une Action ?**

Non, vous ne pouvez choisir de faire une Action que si vous pouvez accomplir la totalité de cette Action. Par contre, si vous commencez une Action qui semble incomplète et que, durant celle-ci, un effet vous permet de la finir, vous y êtes autorisé.

*Quentin place un dé sur une Expédition Amérique alors qu'il n'a pas d'Animaux de ce Continent. Cependant, les points de Réputation gagnés grâce à cette Expédition lui permettent de gagner 1 carte Animal de son Choix (grâce à l'effet de sa piste de Réputation). Il choisit donc un Animal d'Amérique et peut finir son Action Expédition.*

## **Doit-on remplacer une carte Expert ou Animal une fois celle-ci prise ?**

Non, les cartes Experts et Animaux ne sont jamais remplacées durant une manche. Dépêchez-vous d'aller chercher celles qui vous intéressent ! Les cartes Experts et Animaux restantes sont défaussées en fin de manche, puis on en place de nouvelles en début de manche.

## **Lors d'une Action Publication, doit-on obligatoirement prendre tous les cubes de nos autres Animaux si ceux-ci sont des mêmes Catégories ?**

Non, vous pouvez décider d'écartier certaines cartes Animaux de votre Publication, en vue d'effectuer une autre Action Publication plus tard.

## **Peut-on faire une Action Publication sur un seul Animal ?**

Oui ! C'est même une stratégie tout à fait valable. Publier souvent vous coûtera de nombreux dés, mais c'est également un bon moyen de récolter plus de jetons Sceau Royal.

## **Peut-on faire une Action Publication en ne prenant en compte que le Type Continental des Animaux (et donc, sans récolter de cubes) ?**

Bien sûr ! Cela peut avoir plusieurs avantages : votre Action nécessitera un dé d'une valeur peu élevée, cela peut également renforcer une collection de Type Continental en fin de partie.

## **Y a-t-il une limite au nombre de cartes Animaux que l'on peut avoir dans notre étude ?**

Non, vous pouvez avoir autant d'Animaux à l'étude (devant votre plateau individuel) que vous le désirez !

## **Y a-t-il une limite au nombre de cartes Experts que l'on peut avoir sur notre plateau individuel ?**

Oui. Vous ne pouvez avoir que 4 cartes Experts actives (c'est-à-dire face visible) sur votre plateau individuel. Cependant, vous pouvez à tout moment défausser une carte Expert sur votre plateau en la retournant face cachée, pour y placer une autre carte que vous venez d'acquérir par dessus. Certaines cartes Expert ont un effet disponible uniquement quand elles sont défaussées.

Seules les cartes actives (face visible) sur votre plateau ont leurs effets actifs. Les cartes n'ont plus d'effet une fois défaussées et mises face cachée. Cependant, n'oubliez pas que même défaussées, ces cartes restent précieuses pour constituer de belles collections de Type Continental lors du décompte final !

## **Je manque de cubes de ma couleur pour mes Publications, comment faire ?**

Vous pouvez utiliser les jetons x5 pour remplacer 5 cubes de votre couleur dans une Catégorie dans la section Publication du plateau central, et ainsi libérer plusieurs cubes pour votre réserve personnelle.









# AIDE DE JEU

## RÉSUMÉ D'UNE MANCHE

### PRÉPARATION

- Défaussez les cartes Experts et Animaux restantes de la manche précédente.
- Piochez et placez de nouvelles cartes Experts et Animaux.
- Retournez le jeton Manche suivant et appliquez son effet.
- Chaque joueur pioche 4 dés et les place sur son plateau individuel.

### ACTIONS

À partir du Premier Joueur, et dans le sens horaire, chaque joueur effectue une Action de son choix parmi :

#### Placer un dé à l'Ambassade (p. 8)

Le joueur gagne 1 à 3 jetons Expédition selon la valeur de son dé.  
*La couleur du dé n'a pas d'importance.*

#### Placer un dé à la Banque (p. 8)

Le joueur gagne 5 Écus et le jeton Premier Joueur (s'il est disponible)  
*La valeur et la couleur du dé n'ont pas d'importance.*

#### Placer un dé à l'Université (p. 9)

Le joueur gagne 1 carte Expert.  
*Si le dé est de la même couleur que le Continent de l'Expert, il gagne 1 jeton Expédition.*

#### Placer un dé à l'Académie (p. 10)

Le joueur gagne 1 carte Animal et 1 à 3 points de Réputation selon la valeur de son dé.  
*Le dé doit être de la même couleur que le Continent de l'Animal. La valeur du dé n'a pas d'importance.*

#### Placer un dé sur une Expédition (p. 12)

Le joueur place un dé sur le Continent de son choix, sur l'emplacement encore disponible le plus à gauche. Il gagne les points de Réputation correspondants.

*Le dé doit être de la même couleur que le Continent.*

La valeur d'Expédition du joueur est égale à : la valeur du dé + bonus de la case + 2/jeton Expédition + 1/Écu. Le joueur utilise alors sa valeur d'Expédition pour placer des cubes sur les Types de ses cartes Animaux du même Continent que son Expédition.

#### Faire une Publication (p. 14)

Le joueur place un dé sur son Animal de Référence. Il peut désormais publier ses cubes dans les Catégories correspondant à celles de son Animal de Référence. À la fin de son action, il gagne un Sceau Royal.

*Le dé doit être de la même couleur que le Continent de l'Animal de Référence.*

## FIN DE MANCHE (P. 17)

- Quand il n'y a plus de dés disponibles sur les plateaux individuels des joueurs, la manche est terminée.
- Chaque joueur peut bénéficier d'une Action supplémentaire en défaussant un jeton Sceau Royal. On procède chacun son tour, dans le sens horaire, en commençant par le premier joueur.
- Défaussez toutes les cartes Experts et Animaux du plateau central, puis démarrez une nouvelle manche.

### Durant votre tour, vous pouvez :

- Dépenser 1 Écu pour augmenter de 1 la valeur d'un dé (aucune limite).
- Dépenser 1 jeton Expédition pour changer la couleur d'un dé.
- Dépenser 1 jeton Expédition pour augmenter de 2 la valeur d'une Expédition.
- Dépenser 1 Sceau Royal pour gagner 5 Écus.
- Dépenser 1 Sceau Royal pour augmenter de 5 la valeur d'un dé ET changer sa couleur.

## FIN DE PARTIE (P. 18)

Une fois les 6 manches terminées, on passe au décompte des points.

Les joueurs ont d'ores et déjà gagné des PV durant la partie, mais ils vont maintenant gagner des points supplémentaires selon leurs différentes collections.

On comptabilise les Points de Victoire pour chaque collection parmi les Catégories de la section Publication du plateau central. Chaque joueur reçoit un certain nombre de Points de Victoire selon le nombre de cubes pour chacune de ses collections.

Pour la catégorie du Type Continental, chaque joueur comptabilise les cartes Animaux d'un continent mais aussi les cartes Experts de ce même continent.

Les joueurs ajoutent également les éventuels PV gagnés grâce aux capacités de leurs cartes Experts.

### Chaque joueur gagne également :

- 4 PV par Sceau royal
- 1 PV pour chaque ensemble de 2 Écus
- 1 PV par jeton Expédition

### Le joueur qui a gagné le plus de Points de Victoire remporte la partie !

En cas d'égalité, c'est le joueur qui a publié sur le plus grand nombre d'Animaux qui l'emporte. Si égalité à nouveau, alors la victoire est partagée.